

ISI YANG TERKANDUNG DALAM PENULISAN SKRIPSI & KTI

A. Sistematika Penulisan Proposal dan Laporan Akhir Penelitian dengan Pendekatan Kuantitatif

1. Proposal

HALAMAN SAMPUL

HALAMAN PERSETUJUAN KOMISI PEMBIMBING (Sebelum Seminar Proposal)

HALAMAN PENGESAHAN DEWAN PENGUJI (Setelah Seminar Proposal)

KATA PENGANTAR

DAFTAR ISI

DAFTAR TABEL (jika ada)

DAFTAR GRAFIK atau GAMBAR (jika ada)

DAFTAR LAMPIRAN

BAGIAN ISI

BAB I PENDAHULUAN

- A. Latar Belakang Masalah
- B. Rumusan Masalah
- C. Tujuan Penelitian
- D. Manfaat Penelitian
- E. Keaslian Penelitian (bagi Skripsi/Sarjana)

BAB II TINJAUAN PUSTAKA

- A. Landasan Teori
- B. Kerangka Teori (bagi Skripsi/Sarjana)
- C. Kerangka Konsep
- D. Hipotesis

BAB III METODE PENELITIAN

- A. Penentuan Lokasi, Waktu dan Sasaran Penelitian
- B. Metode Penelitian
- C. Populasi dan Sampel Penelitian
- D. Variabel Penelitian dan Definisi Operasional

- E. Pengumpulan Data
- F. Uji Validitas dan Reliabilitas (Untuk Skripsi/Sarjana)
- G. Metode Analisis Data

DAFTAR PUSTAKA

RENCANA KEGIATAN

LAMPIRAN-LAMPIRAN

2. Laporan Akhir/Hasil

HALAMAN SAMPUL

HALAMAN PERSETUJUAN KOMISI PEMBIMBING (Sebelum Sidang Skripsi/KTI)

HALAMAN PENGESAHAN DEWAN PENGUJI (Setelah Sidang Skripsi/KTI)

PERNYATAAN KEASLIAN TULISAN

ABSTRAK (dalam bahasa Indonesia)

ABSTRACT (dalam bahasa Inggris)

KATA PENGANTAR

DAFTAR ISI

DAFTAR TABEL (jika ada)

DAFTAR GRAFIK atau GAMBAR (jika ada)

DAFTAR LAMPIRAN

BAGIAN ISI

BAB I PENDAHULUAN

- A. Latar Belakang Masalah
- B. Rumusan Masalah
- C. Tujuan Penelitian
- D. Manfaat Penelitian
- E. Keaslian Penelitian (bagi Skripsi/Sarjana)

BAB II TINJAUAN PUSTAKA

- A. Landasan Teori
- B. Kerangka Teori (bagi Skripsi/Sarjana)
- C. Kerangka Konsep
- D. Hipotesis

BAB III METODE PENELITIAN

- A. Penentuan Lokasi, Waktu dan Sasaran Penelitian
- B. Metode Penelitian yang Digunakan
- C. Populasi dan Sampel Penelitian
- D. Variabel Penelitian dan Definisi Operasional
- E. Jenis dan Sumber Data
- F. Pengumpulan Data
- G. Uji Validitas dan Reliabilitas (Untuk Skripsi/Sarjana)
- H. Analisis Data

BAB IV HASIL PENELITIAN DAN PEMBAHASAN

- B. Deskripsi Lokasi Penelitian
- C. Hasil Penelitian
- D. Pembahasan
- E. Keterbatasan (bagi Skripsi/Sarjana)

BAB V SIMPULAN DAN SARAN

- A. Simpulan
- B. Saran

DAFTAR PUSTAKA

LAMPIRAN-LAMPIRAN

RIWAYAT HIDUP

Uraian Sistematika Penelitian dengan Pendekatan Kuantitatif

1. Bagian Awal

a. Halaman Sampul depan

Halaman sampul depan memuat antara lain:

- ✓ Judul Skripsi/KTI secara lengkap
- ✓ Logo Universitas berwarna sesuai dengan warna asli dan berukuran 4cm x 4cm
- ✓ Teks Skripsi/KTI untuk memenuhi salah satu syarat memperoleh Sarjana Keperawatan/Sarjana Farmasi pada Program Studi Sarjana Farmasi/Ahli Madya Kebidanan.
- ✓ Nama dan Nomor Induk Mahasiswa
- ✓ Nama Lengkap Program Studi, Nama Fakultas, Nama Perguruan Tinggi, Nama Kota, dan Tahun.

Contoh format halaman sampul untuk proposal Skripsi/KTI dapat dilihat pada lampiran/ccontoh (Untuk Laporan Akhir sama dengan format sampul Proposal, tetapi dihilangkan kata Proposal).

b. Halaman Persetujuan

Pada halaman ini memuat judul penelitian dan tanda tangan dosen pembimbing.

c. Halaman Pengesahan

Halaman pengesahan memuat :

- ✓ Tanggal, bulan dan tahun Skripsi/KTI dipertahankan di depan dewan penguji.
- ✓ Tandatangan Ketua LPPM, Dekan, dan Ketua Jurusan.
- ✓ Tanda tangan dari dewan penguji Skripsi/KTI.

Halaman persetujuan dewan pembimbing diletakkan sebelum halaman pengesahan dari penguji, dan hanya ada setelah pelaksanaan ujian. Contoh halaman Persetujuan Dosen Pembimbing dan halaman pengesahan dewan penguji dapat dilihat pada lampiran (Untuk Skripsi/KTI sama dengan format sampul, tetapi dihilangkan kata Proposal).

d. Halaman Pernyataan Keaslian Tulisan (Khusus Laporan Akhir)

Halaman ini memuat pernyataan bahwa karya tugas akhir tersebut merupakan karya mahasiswa dengan arahan dosen pembimbing dan penguji yang belum pernah diajukan dalam bentuk apapun dan bebas dari plagiarisme (termuat pada lampiran/contoh).

e. Abstrak

- ✓ Merupakan ulasan singkat mengenai permasalahan penelitian yang dilakukan, tujuan dari penelitian, pendekatan atau metode yang digunakan, hasil-hasil penelitian yang penting, dan simpulan utama dari hasil penelitian.
- ✓ Abstrak ditulis dengan spasi tunggal (1 spasi) menggunakan bahasa Indonesia dan bahasa Inggris. Maksimum penulisan 250 kata yang tidak memiliki referensi dan tidak mengandung angka, singkatan, akronim atau pengukuran kecuali sangat penting.
- ✓ Abstrak harus dimulai dengan pengenalan yang jelas dari dua atau tiga kalimat menyebutkan latar belakang penelitian.
- ✓ Selanjutnya, menyatakan tujuan penelitian, metode, hasil penelitian dengan penekanan pada temuan yang unik atau temuan baru yang disajikan secara informatif dan faktual.
- ✓ Berikan satu atau dua kalimat untuk membahas temuan atau prospek.
- ✓ Diakhiri dengan simpulan dari hasil penelitian.
- ✓ Pengacuan pada pustaka, gambar, dan tabel tidak dibolehkan.
- ✓ Penulisan abstrak diikuti maksimal 6 kata kunci (*keyword*), kata yang pertama harus yang paling penting berdasarkan urutan abjad.
- ✓ Abstrak dibuat ke dalam 2 versi bahasa, yaitu bahasa Indonesia dan Bahasa Inggris.

Contoh penulisan abstrak hasil penelitian:

ABSTRAK

MARLINA. Pengaruh Efikasi diri dan dukungan keluarga terhadap pencegahan kaki diabetik pada pasien Rawat Jalan Diabetes Mellitus Tipe 2 di RSUD Dr.H. Moch Ansari Saleh Banjarmasin. Dibimbing oleh ADRIANA PALIMBO dan RINA AL KAHFI.

Satu Spasi 

Latar Belakang: Ulkus kaki diabetik merupakan komplikasi menahun yang paling ditakuti oleh penderita diabetes mellitus. Faktor yang dapat memengaruhi ulkus kaki diabetik diantaranya efikasi diri sebagai keyakinan individu akan kemampuannya untuk melakukan pencegahan dan dukungan keluarga sebagai kelompok pendukung.

Tujuan: Mengetahui pengaruh efikasi diri dan dukungan keluarga terhadap pencegahan kaki diabetik pada pasien rawat jalan Diabetes mellitus tipe 2 di RSUD. Dr. H. Moch Ansari Saleh Banjarmasin

Metode: Penelitian menggunakan *survey* analitik dengan pendekatan *cross sectional*. populasi dan sampel adalah pasien rawat jalan diabetes mellitus tipe 2 di RSUD Dr.H. Moch Ansari Saleh Banjarmasin bulan Maret-April 2016 berjumlah 85 orang, diambil dengan teknik pengambilan *purposive sampling*. Data dianalisis menggunakan uji Chi-Square dengan tingkat kepercayaan 95%.

Hasil: Pasien diabetes mellitus tipe 2 sebagian besar memiliki efikasi diri tinggi yaitu 61 orang (71,8%), mendapatkan dukungan keluarga yaitu 68 orang (80%), mencegah kaki diabetik dengan baik yaitu 61 orang (71,8%). Ada hubungan efikasi diri dan dukungan keluarga terhadap pencegahan kaki diabetik ($p=0,000 < \alpha 0,05$). Efikasi diri lebih dominan berpengaruh dibandingkan dukungan keluarga terhadap pencegahan kaki diabetik.

Simpulan: Efikasi diri lebih dominan berpengaruh dibandingkan dukungan keluarga terhadap pencegahan kaki diabetik. Perlunya menambah informasi tentang pencegahan kaki diabetik dengan cara membagikan *leaflet*.

Kata Kunci: Dukungan Keluarga, Efikasi Diri, Pencegahan Kaki Diabetik.

ABSTRACT

MARLINA. The influence of self-efficacy and family support for the prevention of Diabetic Foot Outpatient Diabetes Mellitus Type 2 in Hospital Dr. H. Moch Ansari Saleh Banjarmasin. Supervised by Adriana Palimbo and Rina Al Kahfi

Introduction: Diabetic foot ulcers are chronic complications most feared by patients with diabetes mellitus. Factors that may affect the prevention of diabetic foot ulcer including self-efficacy as an individual's belief in his ability to conduct prevention and family support as a support group to prevent diabetic foot

Objective: To examine the effect of self-efficacy and family support for the prevention of diabetic foot outpatients diabetes mellitus type 2 in hospital Dr. H. Moch Ansari Saleh Banjarmasin.

Methods: The study used analytic survey with cross sectional approach, population and sample were outpatients with diabetes mellitus type 2 in Hospital Dr. H. Moch Ansari Saleh Banjarmasin in March-April 2016 amounted to 85 people, taken with purposive sampling technique of sampling. Data were analyzed using Chi-square test with a confidence level of 95%.

Results: Patients with diabetes mellitus type most have a high self-efficacy is 61 people (71,8%), family support is 68 people (80%), preventing diabetic foot well that is 61 people (71,8%). There is a relationship between self-efficacy and family support for the prevention of diabetic foot ($p= 0,000 < \alpha 0,05$), Self efficacy is more dominant than the family support for the prevention of diabetic foot outpatient diabetes mellitus type 2 in Hospital Dr. H. Moch Ansari Saleh Banjarmasin.

Conclusion: Self efficacy is more dominant that the family support for the prevention of diabetic foot. The need for added information on the prevention of diabetic foot by distributing leaflets.

Keywords: Family support, Efficacy of self, Prevention of Diabetic Foot.

f. Kata Pengantar

Kata pengantar sebaiknya dibuat ringkas dalam satu atau dua halaman. Kata pengantar memuat informasi penelitian, kapan dan lama penelitian dilakukan, ucapan terima kasih dan penghargaan kepada komisi pembimbing, penguji luar komisi, dan pihak lain yang berkontribusi langsung pada penelitian seperti pemberi ijin untuk melakukan penelitian atau tempat dimana melakukan penelitian, pemberi jasa teknis lapangan, pemberi masukan akademik atau profesional atas karya . Dalam memberikan ucapan terima kasih harus memuat : nama, jabatan, dan jasa yang telah diberikan dalam penyusunan Skripsi/KTI.

g. Daftar Isi

Daftar isi memuat gambaran menyeluruh tentang isi Skripsi/KTI secara garis besar dan sebagai petunjuk bagi pembaca yang ingin melihat secara langsung suatu pokok bahasan.

Pada daftar isi harus dicantumkan halaman, dengan ketentuan halaman pada bagian awal dengan angka romawi kecil pada bagian pokok dan akhir dengan angka arab.

h. Daftar Tabel (bila diperlukan)

Bila banyak terdapat tabel, maka perlu dibuat daftar tabel secara berurutan sesuai judul tabel untuk seluruh Skripsi/KTI dan disertai halamannya. Tabel-tabel diberi nomor urut dengan angka arab. Nomor tabel didahului dengan nomor bab, diikuti dengan nomor tabel.

i. Daftar Gambar (bila diperlukan)

Daftar gambar berisi grafik, gambar, foto yang terdapat dalam Skripsi/KTI dibuat sesuai dengan urutan dan disertai halaman. Gambar-gambar diberi nomor urut dengan angka arab. Nomor gambar didahului dengan nomor bab, diikuti dengan nomor gambar.

j. Halaman Daftar Lampiran (bila diperlukan)

Sama halnya dengan daftar tabel dan gambar, daftar lampiran dibuat bila Skripsi/KTI dilengkapi dengan lampiran. Isi halaman ini adalah urutan judul lampiran dan nomor halamannya.

2. Bagian Isi

a. Pendahuluan, terdiri dari:

- 1) **Latar Belakang**, berisi data dari lapangan/rasa keingintahuan peneliti, gejala-gejala, penelitian sejenis, memuat juga ulasan singkat mengapa penelitian perlu dilakukan, rumusan masalah dan fenomena yang hendak diteliti, alasan peneliti memilih topik, judul dan pentingnya masalah tersebut akan dibahas dalam Skripsi/KTI. Jadi latar belakang dimulai dengan menguraikan hal yang unik, fakta, masalah, dan pendapat yang mendasari dilakukannya penelitian tentunya didukung telaah pustaka yang relevan dengan judul penelitian dan tentunya menguraikan lokasi penelitian mengapa termasuk dalam pertimbangan untuk dijadikan tempat penelitian.
- 2) **Rumusan Masalah**, berisi penjelasan mengenai masalah yaitu gejala yang akan dijelaskan keberadaannya dan sifat-sifatnya yang merupakan topik/tema utama Skripsi/KTI.
- 3) **Tujuan Penelitian**, penelitian mengungkapkan sasaran yang ingin dicapai dalam penelitian. Isi dan rumusan tujuan penelitian mengacu pada isi dan rumusan masalah penelitian. Perbedaannya terletak pada cara merumuskannya. Masalah penelitian dirumuskan dengan menggunakan kalimat tanya, sedangkan rumusan tujuan penelitian dituangkan dalam bentuk kalimat pernyataan. Tujuan Penelitian terdiri dari tujuan umum dan tujuan khusus. Pemilihan kata dalam membuat sebuah tujuan harus menggunakan kata kerja yang hasilnya dapat diukur dan dilihat, seperti; menguraikan, menerangkan, membuktikan, menganalisis, mengidentifikasi, menguji, menjajaki, menerapkan suatu gejala.
- 4) **Manfaat Penelitian**, pada bagian ini ditunjukkan kegunaan atau pentingnya penelitian, terutama bagi pengembangan ilmu dan praktik dalam arti luas. Manfaat baik bagi teoritis dan praktis.
- 5) **Keaslian Penelitian**, mengungkapkan penelitian–penelitian serupa dan yang sebelumnya pernah dilakukan oleh orang lain dengan cara menuliskan beberapa hasil penelitian dengan memfokuskan pada metode penelitian dan temuan

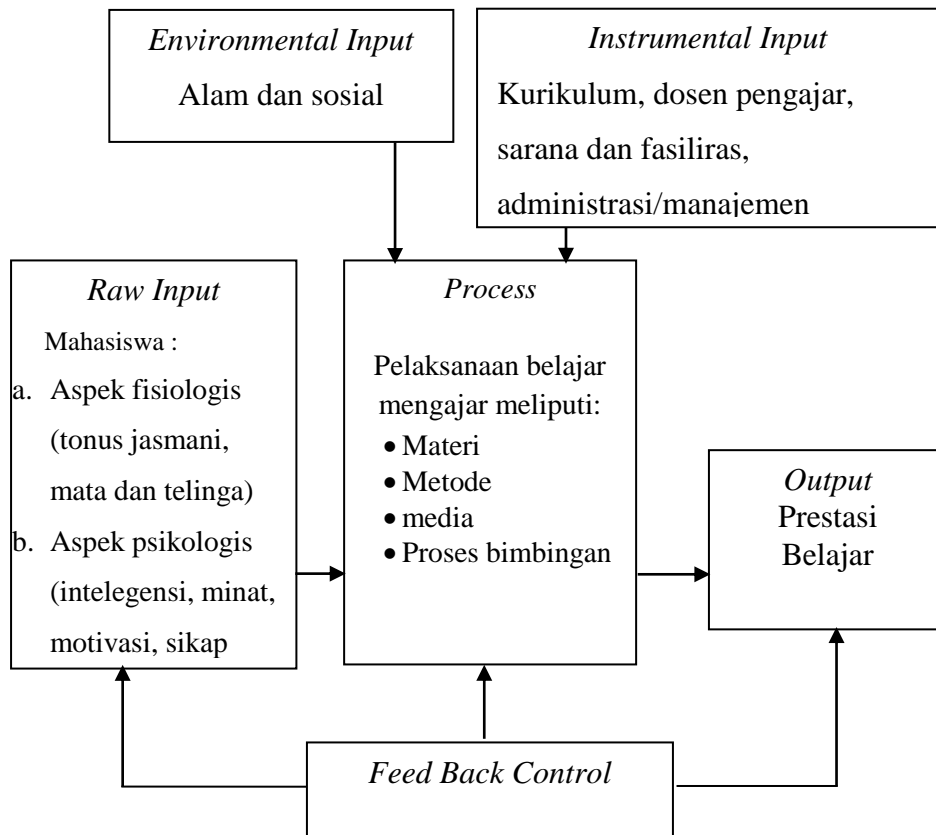
penelitian, keaslian penelitian ditulis dalam tabel. Contoh keaslian penelitian dapat dilihat pada lampiran.

b. Tinjauan Pustaka, terdiri atas:

- 1) **Landasan Teori**, berisi uraian–uraian tentang hasil telaah terhadap teori, fakta, maupun hasil penelitian yang terkait dengan masalah penelitian. Artinya, Tinjauan Pustaka memuat teoritis tentang variabel yang diteliti. Untuk dapat memberikan teoritis terhadap variabel yang diteliti, maka diperlukan adanya kajian teori yang mendalam. Kajian teoritis itu bisa dalam arti, membandingkan, atau mengkontraskan masing-masing teori, yang kemudian teori tersebut diletakkan dalam masalah yang sedang diteliti. Dengan demikian menjadi sangat jelas mengapa peneliti hanya menggunakan teori dan hasil-hasil penelitian tertentu saja, tidak yang lainnya. Artinya, peneliti menyatakan pendiriannya disertai dengan alasan-alasan yang jelas. Telaah teori dan hasil-hasil penelitian terdahulu diperlukan karena tidak ada penelitian empirik tanpa didahului telaah teori. Pembahasan teori dan hasil- hasil penelitian terdahulu tidak dilakukan secara terpisah, tetapi disatukan dalam satu bab.

Pustaka yang digunakan berupa acuan primer, diutamakan jurnal penelitian atau artikel ilmiah lainnya yang relevan dengan judul penelitian, terkini dan asli serta dapat dipertanggung jawabkan. Selain itu juga bisa diambil dari buku teks, disertasi, tesis, laporan penelitian, makalah, laporan seminar, diskusi ilmiah, terbitan- terbitan resmi pemerintah dan lembaga-lembaga lain.

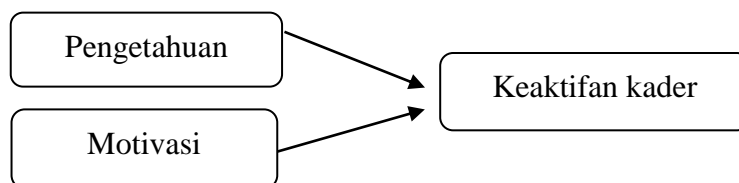
2) **Kerangka Teori**, dibuat berdasarkan kombinasi hubungan keterkaitan teori yang digunakan dalam penelitian. Diakhir penulisan kerangka teori dituliskan sumber teori yang digunakan.



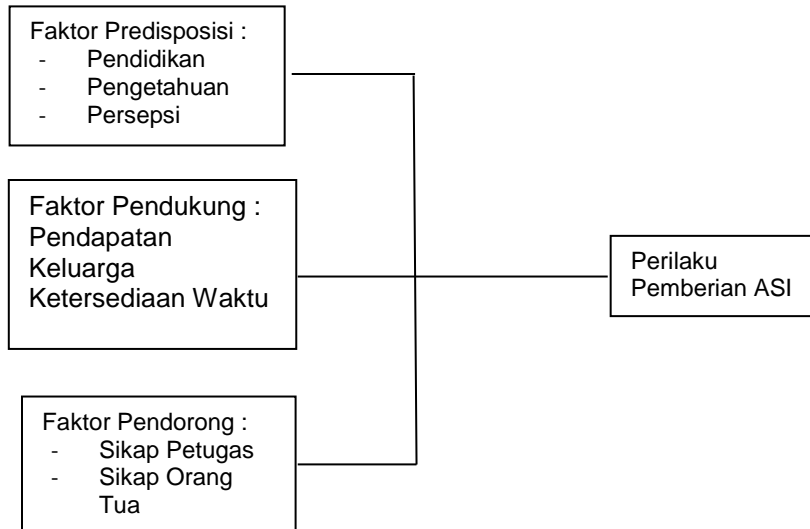
Sumber : Hamzah, 2013, Purwanto, 2012, Sabri, 2012

Gambar 2. 1 Kerangka Teori

3) **Kerangka Konsep**, dibuat berdasarkan landasan teori tetapi dengan menggunakan variabel-variabel terpilih. Susunan hubungan variabel dalam kerangka konsep menjadi acuan umum dalam menyusun metodologi penelitian. Contoh kerangka konsep dapat dilihat pada gambar berikut.



Gambar 2. 2 Contoh Kerangka Konsep Penelitian Analitik



Gambar 2. 3 Contoh Kerangka Konsep Penelitian Deskriptif

- 4) **Hipotesis**, adalah jawaban sementara terhadap permasalahan yang diteliti dan kebenarannya perlu diuji secara empiris. Hipotesis diperlukan untuk penelitian korelasional, kausal komparatif, eksperimental dan sebagian deskriptif.

Hipotesis yang baik harus memenuhi kriteria berikut ini:

- a) Berupa pernyataan yang mengarah pada tujuan penelitian.
- b) Berupa pernyataan yang dirumuskan dengan maksud untuk dapat diuji secara empiris.
- c) Berupa pernyataan yang dikembangkan berdasarkan teori- teori yang lebih kuat dibanding dengan hipotesis rivalnya.
- d) Rumusan hipotesis dapat dinyatakan dalam salah satu dari berbagai bentuk hipotesis.

Contoh Hipotesis :

Ada hubungan pendidikan ibu dengan keberhasilan pemberian ASI Eksklusif pada Bayi Usia 0-6 Bulan.

C. Metodologi Penelitian, terdiri atas:

1) **Penentuan Lokasi, Waktu dan Sasaran Penelitian**, pada penelitian lapangan perlu menyebutkan lokasi penelitian, misalnya Rumah Sakit Sari Mulia dan waktu akan dilaksanakannya penelitian, sedangkan sasaran penelitian adalah subjek yang akan diteliti sesuai dengan tujuan penelitian misalnya; ibu hamil, balita, lansia dan lain-lain.

2) **Metode Penelitian** yang Digunakan, metode penelitian dapat berbentuk:

a) **Jenis Penelitian**

➤ Observasional

1. Deskriptif

Penelitian deskriptif dimaksudkan untuk menerangkan masalah penelitian yang terjadi berdasarkan karakteristik tempat, waktu, umur, jenis kelamin, sosial, ekonomi, pekerjaan, status perkawinan dan lain-lain. Dengan kata lain, tujuan penelitian deskriptif adalah mendeskripsikan seperangkat peristiwa atau kondisi populasi saat ini. Contoh : Gambaran Kejadian Pre Eklampsia di RS Sari Mulia Banjarmasin.

2. Analitik

Hubungan Mutu Pelayanan terhadap tingkat kepuasan pasien rawat inap di Rumah Sakit Sari Mulia Banjarmasin.

➤ Eksperimen

Metode penelitian eksperimen terdiri dari beberapa rancangan yaitu :

1. *Pre Eksperimental Design*
2. *Quasy Expremental Design*
3. *True Eskperimental*

b) **Rancangan Penelitian**

- *Cross Sectional*
- *Case Control/Retrospektif*
- *Kohort*

3) **Populasi dan Sampel Penelitian**, **populasi** adalah keseluruhan objek penelitian. Sedangkan **sampel** adalah sebagian yang diambil dari keseluruhan objek yang diteliti dan dianggap mewakili seluruh populasi. **Tehnik pengambilan sampel**

harus diperhatikan, agar sampel benar-benar representatif sehingga validitas penelitian bisa tercapai.

- 4) **Variabel Penelitian dan Definisi operasional**, menjelaskan tipe-tipe variabel yang dapat diklasifikasikan berdasarkan fungsi variabel dalam hubungan antar variabel serta skala pengukuran variabel yang digunakan.

Tabel 2. 4 Variabel Penelitian dan Definisi Operasional

Variabel	Definisi Operasional	Alat Ukur	Hasil Ukur	Skala Ukur
Variabel Independen				
Motivasi berprestasi	Motivasi berprestasi adalah daya dorong yang terdapat dalam diri mahasiswa tingkat II untuk berhasil dalam melakukan suatu tugas.	Kuesioner	Tinggi : > mean Rendah: ≤ mean	Ordinal
Perhatian orang tua	pemberian bantuan, bimbingan, dan reward dari orangtua kepada anak yang berhubungan dengan belajar	Kuesioner	perhatian : > mean tidak perhatian: ≤ mean	Ordinal
Variabel Dependen				
Hasil Belajar	Penilaian keberhasilan seorang mahasiswa yang dinyatakan	Nilai Indeks prestasi	0 = Rendah, jika nilai ≤ C 1 = Tinggi,	Ordinal

dengan nilai rata-rata.	jika nilai > C
-------------------------	----------------

5) **Pengumpulan data**, berisi uraian data-data yang digunakan dan disebutkan jenis data penelitian, data primer atau data sekunder serta bagaimana cara memperoleh data tersebut.

a) Jenis data

- Data Kualitatif
- Data Kuantitatif

b) Sumber data

- Data primer
- Data sekunder

c) Cara pengumpulan data

d) Instrumen/alat pengumpul data

6) **Uji kualitas data** (bila diperlukan khusus sarjana), berisi uraian tentang metode dan batasan yang digunakan dalam uji kualitas data penelitian yang meliputi:

- a) Uji normalitas, untuk data primer dan sekunder.
- b) Uji *outlier*, dilakukan jika data tidak terdistribusi secara normal.
- c) Uji reliabilitas dan validitas, untuk data primer.

7) **Metode analisis data**, menguraikan tentang metode statistik yang digunakan dalam pengujian hipotesis beserta batasan-batasannya untuk dasar pengambilan keputusan menolak/tidak berhasil menolak (*reject/fail to reject*) hipotesis penelitian.

D. **Hasil dan Pembahasan**, merupakan bagian dari uraian hasil proses pengujian data setelah tahap pemilihan dan pengumpulan data penelitian.

1. Hasil penelitian

Hasil Penelitian dituliskan secara sistematis sesuai dengan data yang diperoleh dan analisis yang dilakukan. Bab hasil dapat dibagi dalam beberapa subbab dengan judul yang berbeda-beda sesuai dengan tujuan penelitian. Misal; dimulai dengan daerah penelitian atau lokasi penelitian (*setting*) dan diikuti oleh beberapa subbab untuk menjawab setiap tujuan penelitian. Hasil penelitian disajikan dengan jelas dalam bentuk

ilustrasi, baik berupa tabel atau gambar/grafik dilengkapi dengan de secara jelas ketika memaparkan temuan penting dari ilustrasi tersebut. Data yang sudah dicantumkan dalam bentuk tabel tidak boleh diduplikasi dalam bentuk gambar dan sebaliknya.

2. Pembahasan

Pembahasan disusun harus sesuai berdasarkan tujuan dan hipotesis yang diuji. Pembahasan merupakan tempat penulis mengemukakan pendapat dan argumentasi secara bebas, tetapi singkat dan logis sesuai dengan tujuan penelitian yang ingin dicapai. Pada bagian ini juga penulis harus membandingkan temuannya dengan hasil penelitian sebelumnya kemudian membuat pertimbangan teoritisnya dan berargumentasi untuk menguji hipotesis yang sudah dituangkan dalam bab II. Pembahasan juga harus memuat acuan guna menjelaskan hal-hal yang baik sejalan maupun yang bertentangan dengan hasil. Gunakan acuan bermutu (mutakhir dan primer) untuk menjelaskan atau menafsirkan temuan dari penelitian. Pendapat peneliti terdahulu yang sudah diringkas dalam Pendahuluan dan Tinjauan Pustaka tidak perlu diulang lagi, tetapi diacu seperlunya. Setiap argumen dalam pembahasan dikembangkan sedikitnya 1 paragraf, memuat tiga unsur; topik bahasan, pengembangan nalar, dan simpulan bilaman paragraf berikutnya akan menampilkan gagasan yang berbeda. Akhiri pembahasan dengan hal-hal yang pelru diteliti lebih lanjut, implikasi penerapan dari data yang diperoleh dengan lugas dan jelas.

e. Keterbatasan

Keterbatasan merupakan bagian yang mengemukakan kelemahan penelitian, mungkin mempengaruhi hasil penelitian. Misalnya kelemahan penentuan kerangka sampel atau *setting* penelitian. Kemukakan dengan sejujurnya keterbatasan yang ada dalam penelitian.

f. Simpulan dan Saran

- 1) **Simpulan**, simpulan merupakan jawaban dari tujuan penelitian yang sudah ditentukan dan tidak dimaksudkan sebagai ringkasan hasil. Dalam simpulan penulis harus menjawab masalah dan tujuan yang telah dirumuskan pada Pendahuluan. Simpulan merupakan generalisasi dari hasil penelitian dan argumentasi penulis

yang merupakan hakikat dari bab Hasil dan Pembahasan atau hasil pengujian hipotesis. simpulan dapat memuat uraian yang lebih luas dan mudah dibaca, tetapi bukan dalam bentuk kalimat-kalimat pendek yang diberi nomor urut. Tulislah simpulan dalam 1 atau 2 paragraf.

2) **Saran dan Rekomendasi**, Saran yang ditujukan hendaknya mengarah pada implikasi atau tindakan lanjutan yang harus dilakukan sesuai dengan hasil penelitian atau simpulan penulis. Saran hendaknya tidak keluar dari batas-batas lingkup penelitian. Saran yang baik dapat dilihat dari rumusannya yang bersifat rinci dan operasional. Di samping itu, saran yang dianjurkan hendaknya telah spesifik. Saran dapat ditujukan kepada perguruan tinggi, lembaga pemerintah atau swasta, atau pihak lain yang dianggap layak. Diharapkan tidak menyarankan hal-hal yang tidak dianalisis dan dibahas dalam penelitian. Rekomendasi berisi masukan untuk penelitian selanjutnya yang menggunakan topik sejenis. Rekomendasi pada penelitian berupa saran pembuatan kebijakan atau penentuan tindakan yang akan dilakukan pada penelitian serupa dimasa datang untuk mengatasi keterbatasan penelitian.

g. **Daftar Pustaka**, pustaka acuan harus memenuhi kriteria; relevan, mutakhir, dan sebaiknya primer. Yang dimaksud primer adalah acuan dari hasil penelitian yang berasal dari artikel berkala ilmiah. Daftar pustaka memuat semua pustaka yang dijadikan acuan dalam penulisan yaitu semua sumber yang dikutip. Daftar ini berguna untuk membantu pembaca yang ingin mencocokkan kutipan-kutipan yang terdapat dalam. Pencantuman pendapat orang lain tanpa mengacu sumbernya dianggap plagiarisme. Penyusunan pustaka diurutkan secara alfabetis berdasarkan nama penulis tanpa gelar kesarjanaan. Pustaka yang dikutip dapat berupa jurnal, buku ajar, buku, majalah, surat kabar, atau internet. Semua unsur dalam pustaka harus dicantumkan dalam daftar pustaka . Jarak penulisan antar buku 2 (dua) spasi, dalam buku 1 (satu) spasi.

Cara menulis daftar pustaka ketentuannya sebagai berikut :

- 1) Tuliskan daftar pustaka ditulis ditengah halaman.
- 2) Sebutkan nama pengarangnya (untuk orang asing maupun orang Indonesia dengan mendahulukan nama keluarga atau nama dibalik),
- 3) Urut-urutan nama didalam daftar pustaka mengikuti alfabet.
- 4) Sebutkan tahun penerbitnya,
- 5) Sebutkan nama judul tulisan.
- 6) Sebutkan nama kota tempat penerbitnya,
- 7) Sebutkan nama badan penerbitnya.

3. Bagian Akhir

Bagian akhir dari Skripsi/KTI berisi daftar lampiran (jika ada)

a. Rencana Kegiatan

Hendaknya dikemukakan jenis-jenis kegiatan yang direncanakan beserta jadwal waktunya (mulai dari persiapan, pengumpulan data, pengelolaan data sampai dengan penyusunan laporan).

b. Daftar Lampiran

Daftar lampiran berisi tabel yang panjang, surat keterangan, instrumen penelitian, peraturan-peraturan dan sebagainya yang berfungsi melengkapi laporan penelitian, lampiran diberi nomor angka arab.

Lampiran-lampiran meliputi :

1. Jadwal pelaksanaan penelitian
2. Formulir judul penelitian yang sudah disetujui oleh ke 2 pembimbing
3. Surat ijin penelitian
4. Surat keterangan/persetujuan telah melaksanakan penelitian/ surat balasan dari tempat penelitian
5. Instrumen (daftar pertanyaan) penelitian, (checklis/kuesioner)
6. Data lengkap hasil penelitian
7. Hasil Perhitungan Statistik (jika ada)
8. Lembar konsultasi
9. Bukti dokumentasi penelitian (jika ada)
10. Berita acara perbaikan (setelah selesai sidang/ perbaikan dari pembimbing dan penguji)

c. Riwayat Hidup

Hal-hal yang perlu dimuat dalam riwayat hidup adalah :

- 1) Nama Lengkap Penulis
- 2) Tempat dan Tanggal Lahir
- 3) Nama Orang Tua
- 4) Alamat
- 5) Riwayat Pendidikan Formal dan Informal
- 6) Riwayat pekerjaan
- 7) Pengalaman Organisasi yang relevan
- 8) Informasi prestasi yang pernah diraih selama belajar di perguruan tinggi ataupun pada waktu duduk di bangku sekolah dasar dan sekolah menengah.
- 9) Bagi yang sudah berkeluarga dapat mencantumkan nama suami/istri dan putra-putrinya.

B. Sistematika Penulisan Proposal dan Laporan Akhir Penelitian Kualitatif

1. Proposal

HALAMAN SAMPUL

HALAMAN PERSETUJUAN KOMISI PEMBIMBING (Sebelum Seminar Proposal)

HALAMAN PENGESAHAN DEWAN PENGUJI (Setelah Seminar Proposal)

KATA PENGANTAR

DAFTAR ISI

DAFTAR TABEL (jika ada)

DAFTAR GRAFIK atau GAMBAR (jika ada) DAFTAR

LAMPIRAN

BAGIAN ISI

BAB I PENDAHULUAN

A. Latar Belakang Masalah

B. Rumusan Masalah

C. Tujuan Penelitian

D. Manfaat Penelitian

E. Keaslian Penelitian

BAB II TINJAUAN PUSTAKA

A. Landasan Teori

B. Kerangka Teori

C. Kerangka Konsep

BAB III METODE PENELITIAN

A. Rancangan Penelitian

B. Subjek Penelitian

C. Variabel Penelitian dan Definisi Istilah

D. Instrumen Penelitian

E. Cara Penelitian

F. Teknik Pengolahan dan Analisis Data

G. Uji Kualitas Data

DAFTAR PUSTAKA

RENCANA KEGIATAN

LAMPIRAN-LAMPIRAN

2. Laporan Akhir

HALAMAN SAMPUL

HALAMAN PERSETUJUAN KOMISI PEMBIMBING (Sebelum Sidang Skripsi)

HALAMAN PENGESAHAN DEWAN PENGUJI (Setelah Sidang Skripsi)

PERNYATAAN KEASLIAN TULISAN ABSTRAK

ABSTRACT

KATA PENGANTAR DAFTAR ISI

DAFTAR TABEL (jika ada)

DAFTAR GRAFIK atau GAMBAR (jika ada)

DAFTAR LAMPIRAN

BAGIAN ISI

BAB I PENDAHULUAN

A. Latar Belakang Masalah

B. Rumusan Masalah

C. Tujuan Penelitian

D. Manfaat Penelitian Keaslian Penelitian

BAB II TINJAUAN PUSTAKA

- A. Landasan Teori
- B. Kerangka Teori
- C. Kerangka Konsep
- D. Hipotesis

BAB III METODE PENELITIAN

- A. Rancangan Penelitian
- B. Subjek Penelitian
- C. Variabel Penelitian dan Definisi Istilah
- D. Cara Penelitian
- E. Teknik Pengolahan dan Analisis Data
- F. Uji Kualitas Data

BAB IV HASIL PENELITIAN DAN PEMBAHASAN

- A. Gambaran Umum Lokasi Penelitian
- B. Gambaran Karakteristik Informan
- C. Hasil Penelitian
- D. Pembahasan
- E. Keterbatasan Penelitian

BAB V SIMPULAN DAN SARAN

- A. Simpulan
- B. Saran

DAFTAR PUSTAKA

LAMPIRAN-LAMPIRAN

RIWAYAT HIDUP

Uraian Sistematika Penelitian dengan Pendekatan Kualitatif

1. Bagian Awal

a. Halaman Sampul Depan

Halaman sampul depan memuat antara lain:

- 1) Judul secara lengkap
- 2) Logo Universitas Sari Mulia berwarna sesuai dengan warna asli dan berukuran 4cm x 4cm
- 3) Teks Skripsi untuk memenuhi salah satu syarat memperoleh gelar Sarjana (sesuaikan dengan program studi yang ditempuh).
- 4) Nama dan Nomor Induk Mahasiswa
- 5) Nama Lengkap Program Studi, Nama Fakultas, Nama PT, Nama Kota dan Tahun.

Contoh format halaman sampul untuk proposal dan dapat dilihat pada lampiran (Untuk sama dengan format sampul, tetapi dihilangkan kata Proposal).

b. Halaman Persetujuan

Pada halaman ini memuat judul penelitian dan tanda tangan dosen pembimbing .

c. Halaman Pengesahan

Halaman pengesahan memuat :

- ✓ Tanggal, bulan dan tahun dipertahankan di depan dewan penguji.
- ✓ Tandatangani Ketua LPPM, Dekan, dan Ketua Jurusan
- ✓ Tandatangani dari dewan penguji

Halaman persetujuan dewan pembimbing diletakkan sebelum halaman pengesahan dari penguji, dan hanya ada setelah pelaksanaan ujian. Contoh halaman Persetujuan Dosen Pembimbing dan halaman pengesahan dewan penguji dapat dilihat pada lampiran (Untuk sama dengan format sampul, tetapi dihilangkan kata Proposal).

d. Halaman Pernyataan Keaslian Tulisan

Halaman ini memuat pernyataan bahwa karya tugas akhir tersebut merupakan karya mahasiswa dengan arahan dosen pembimbing dan penguji yang belum pernah diajukan dalam bentuk apapun dan bebas dari plagiarisme (termuat pada lampiran).

e. Abstrak

- ✓ Merupakan ulasan singkat mengenai permasalahan penelitian yang dilakukan, tujuan dari penelitian, pendekatan atau metode yang digunakan, hasil-hasil penelitian yang penting, dan simpulan utama dari hasil penelitian.
- ✓ Abstrak ditulis dengan spasi tunggal (1 spasi) menggunakan bahasa Indonesia dan bahasa Inggris.
- ✓ Maksimum penulisan 250 kata yang tidak memiliki referensi dan tidak mengandung angka, singkatan, akronim atau pengukuran kecuali sangat penting.
- ✓ Abstrak harus dimulai dengan pengenalan yang jelas dari dua atau tiga kalimat menyebutkan latar belakang penelitian.
- ✓ Selanjutnya, menyatakan tujuan penelitian, metode, hasil penelitian dengan penekanan pada temuan yang unik atau temuan baru yang disajikan secara informatif dan faktual.
- ✓ Berikan satu atau dua kalimat untuk membahas temuan atau prospek. Diakhiri dengan simpulan dari hasil penelitian.
- ✓ Pengacuan pada pustaka, gambar, dan tabel tidak dibolehkan. Penulisan abstrak diikuti maksimal 6 kata kunci (*keyword*), kata yang pertama harus yang paling penting berdasarkan urutan abjad.

Contoh penulisan abstrak penelitian kualitatif :

ABSTRAK

ENDANG SRI WULANDARI. Persepsi Remaja Tentang Pernikahan Dini di SMPN 3 Kertak Hanyar Kabupaten Banjar. Dibimbing oleh Adriana Palimbo dan Dini Rahmayani.

Latar belakang: Tingginya angka pernikahan dini di Kalimantan Selatan disebabkan oleh beberapa faktor utama yaitu faktor ekonomi dan budaya. Program pendewasaan usia perkawinan (PUP) adalah merupakan program BKKBN dimana upaya untuk meningkatkan usia pada perkawinan pertama saat mencapai usia minimal 20 tahun bagi perempuan dan 25 tahun bagi laki-laki.

Tujuan: Mengetahui persepsi remaja tentang pernikahan dini di SMPN 3 Kertak Hanyar Kabupaten Banjar

Metode: Studi kasus dengan pendekatan kualitatif. Pengumpulan data primer dilakukan pada 4 orang informan utama yaitu remaja SMPN 3 Kertak Hanyar kabupaten Banjar, dan 5 orang informan triangulasi yaitu guru dan orang tua remaja SMPN 3 Kertak Hanyar kabupaten Banjar. Teknik pengolahan dan analisis data hasil wawancara melalui 5 tahap yaitu, Tran, pengorganisasian data, pengenalan, *coding*, dan pembuatan kesimpulan atas data yang diperoleh.

Hasil: Hasil penelitian didapatkan bahwa konsep teoritis dan pendapat remaja tentang pernikahan dini adalah positif dan faktor ekonomi serta budaya menjadi faktor dominan dalam pernikahan dini.

Simpulan: Secara umum konsep teoritis dan pendapat remaja tentang pernikahan dini adalah positif, dimana faktor ekonomi dan budaya menjadi faktor dominan yang memiliki pengaruh terkuat dalam pengambilan keputusan orang tua maupun remaja untuk menikah diusia dini atau kurang dari 20 tahun.

Kata kunci: Persepsi, Pernikahan dini, Remaja.

ABSTRACT

ENDANG SRI WULANDARI. Teenagers Perceptions About Early Marriages at SMPN 3 Kertak Hanyar Kabupaten Banjar. Supervised by Adriana Palimbo dan Dini Rahmayani.

Background: The high number of early marriage in South Kalimantan caused by several key factors which economic and cultural factors. Program marriage age maturation is a program BKKBN where efforts to increase the age of first marriage when they reach the minimum age of 20 years for women and 25 years for men.

Objective: know the perception teenagers of early marriage in SMPN 3 Kertak Hanyar Kabupaten Banjar.

Methods: A study case with a qualitative approach. Primary data collection conducted on 4 main informant teenagers from SMPN 3

Kertak Hanyar kabupaten Banjar, and 5 the informant triangulation are teachers and parents of teenagers SMPN 3 Kertak Hanyar kabupaten Banjar. Processing techniques and analysis data of interview through

5 stages: transcription, organizing data, recognition, coding, and the making conclusions on data obtained.

Result and Conclusion: The results reveal the general theoretical concepts and teenagers opinion about early marriage is positive, where economic and cultural factors become dominant factors that have the strongest influence in decision-making of parents and teenagers to get married early age or less than 20 years.

Keywords: Early marriage, Perception, Teenagers.

h. Halaman Kata Pengantar

Kata pengantar sebaiknya dibuat ringkas dalam satu atau dua halaman. Kata pengantar memuat informasi penelitian, kapan dan lama penelitian dilakukan, ucapan terima kasih dan penghargaan kepada komisi pembimbing, penguji luar komisi, dan pihak lain yang berkontribusi langsung pada penelitian seperti pemberi ijin untuk melakukan penelitian atau tempat dimana melakukan penelitian, pemberi jasa teknis lapangan, pemberi masukan akademik atau profesional atas karya. Dalam memberikan ucapan terima kasih harus memuat : nama, jabatan, dan jasa yang telah diberikan dalam penyusunan .

i. Halaman Daftar Isi

Daftar isi memuat gambaran menyeluruh tentang isi secara garis besar dan sebagai petunjuk bagi pembaca yang ingin melihat secara langsung suatu pokok bahasan. Bab-bab dapat dibagi menjadi sub bab, sub bab dapat dibagi sub-sub bab dan seterusnya.

Dalam daftar isi harus dicantumkan halaman, dengan ketentuan halaman pada bagian awal dengan angka romawi kecil pada bagian pokok dan akhir dengan angka arab.

j. Halaman Daftar Tabel (bila diperlukan)

Bila banyak terdapat tabel, maka perlu dibuat daftar tabel secara berurutan sesuai judul tabel untuk seluruh dan disertai halamannya. Tabel-tabel diberi nomor urut dengan angka arab. Nomor tabel didahului dengan nomor bab, diikuti dengan nomor tabel.

k. Halaman Daftar Gambar (bila diperlukan)

Daftar gambar berisi grafik, gambar, foto yang terdapat dalam Daftar gambar dibuat sesuai dengan urutan dan disertai halaman. Gambar-gambar diberi nomor urut dengan angka arab. Nomor gambar didahului dengan nomor bab, diikuti dengan nomor gambar.

l. Halaman Daftar Lampiran (bila diperlukan)

Sama halnya dengan daftar tabel dan gambar, daftar lampiran dibuat bila dilengkapi dengan lampiran. Isi halaman ini adalah urutan judul lampiran dan nomor halamannya.

2. Bagian Isi

a. Pendahuluan, terdiri dari:

- 1) **Latar Belakang**, berisi data dari lapangan/rasa keingintahuan peneliti, gejala-gejala, penelitian sejenis, memuat juga ulasan singkat mengapa penelitian perlu dilakukan, rumusan masalah dan fenomena yang hendak diteliti, alasan peneliti memilih topik, judul dan pentingnya masalah tersebut akan dibahas dalam ini. Jadi latar belakang dimulai dengan menguraikan hal yang unik, fakta, masalah, dan pendapat yang mendasari dilakukannya penelitian tentunya didukung telaah pustaka yang relevan dengan judul penelitian dan tentunya menguraikan ide lokasi penelitian mengapa termasuk dalam pertimbangan untuk dijadikan tempat penelitian.
- 2) **Rumusan Masalah**, berisi penjelasan mengenai masalah yaitu gejala yang akan dijelaskan keberadaannya dan sifat-sifatnya yang merupakan topik/tema utama.
- 3) **Tujuan Penelitian**, mengungkapkan sasaran yang ingin dicapai dalam penelitian. Isi dan rumusan tujuan penelitian mengacu pada isi dan rumusan masalah penelitian. Perbedaannya terletak pada cara merumuskannya. Masalah penelitian dirumuskan dengan menggunakan kalimat tanya, sedangkan rumusan tujuan penelitian dituangkan dalam bentuk kalimat pernyataan. Tujuan Penelitian terdiri dari tujuan umum dan tujuan khusus. Pemilihan kata dalam membuat sebuah tujuan harus menggunakan kata kerja yang hasilnya dapat diukur dan dilihat, seperti; menguraikan, menerangkan, membuktikan, menganalisis, mengidentifikasi, menguji, menjajaki, menerapkan suatu gejala.
- 4) **Manfaat Penelitian**, pada bagian ini ditunjukkan kegunaan atau pentingnya penelitian, terutama bagi pengembangan ilmu dan praktik dalam arti luas.
- 5) **Keaslian Penelitian**, mengungkapkan penelitian – penelitian serupa dan yang sebelumnya pernah dilakukan oleh orang lain dengan cara menuliskan beberapa hasil

penelitian dengan memfokuskan pada metode penelitian dan temuan penelitian, keaslian penelitian ditulis dalam tabel. Contoh keaslian penelitian dapat dilihat pada lampiran/contoh.

b. Tinjauan Pustaka, terdiri atas:

1) **Landasan Teori**, berisi uraian–uraian tentang hasil telaah terhadap teori, fakta, maupun hasil penelitian yang terkait dengan masalah penelitian. Artinya, Tinjauan Pustaka memuat ide teoritis tentang variabel yang diteliti. Untuk dapat memberikan ide teoritis terhadap variabel yang diteliti, maka diperlukan adanya kajian teori yang mendalam. Kajian teoritis itu bisa dalam arti, membandingkan, atau mengkontraskan masing-masing teori, yang kemudian teori tersebut diletakkan dalam masalah yang sedang diteliti. Dengan demikian menjadi sangat jelas mengapa peneliti hanya menggunakan teori dan hasil-hasil penelitian tertentu saja, tidak yang lainnya. Artinya, peneliti menyatakan pendiriannya disertai dengan alasan- alasan yang jelas. Telaah teori dan hasil-hasil penelitian terdahulu diperlukan karena tidak ada penelitian empirik tanpa didahului telaah teori. Pembahasan teori dan hasil-hasil penelitian terdahulu tidak dilakukan secara terpisah, tetapi disatukan dalam satu bab.

Pustaka yang digunakan berupa acuan primer, diutamakan jurnal penelitian atau artikel ilmiah lainnya yang relevan dengan judul penelitian, terkini dan asli serta dapat dipertanggung jawabkan. Selain itu juga bisa diambil dari buku teks, disertasi, tesis, laporan penelitian, makalah, laporan seminar, diskusi ilmiah, terbitan-terbitan resmi pemerintah dan lembaga-lembaga lain.

2) **Kerangka Teori**, dibuat berdasarkan kombinasi hubungan keterkaitan teori yang digunakan dalam penelitian. Diakhiri penulisan kerangka teori dituliskan sumber teori yang digunakan (sama dengan kerangka teori yang ada di penelitian kuantitatif).

3) **Kerangka Konsep**, dibuat berdasarkan landasan teori tetapi dengan menggunakan variabel-variabel terpilih. Susunan hubungan variabel dalam kerangka konsep menjadi acuan umum dalam menyusun metodologi penelitian (sama dengan kerangka teori yang ada di penelitian kuantitatif).

- 4) **Hipotesis**, adalah jawaban sementara terhadap permasalahan yang diteliti dan kebenarannya perlu diuji secara empiris. Hipotesis diperlukan untuk penelitian korelasional, kausal komparatif, eksperimental dan sebagian deskriptif (sama dengan kerangka teori yang ada di penelitian kuantitatif).

c. Metode Penelitian, terdiri dari :

- 1) **Rancangan Penelitian**, memberikan gambaran awal kepada peneliti tentang proses kegiatan penelitian. Rancangan penelitian berisikan bentuk/desain penelitian yang digunakan dalam penelitian Kualitatif. Contoh desain penelitian yang bisa digunakan dalam penelitian kualitatif adalah studi deskriptif eksploratif.

Adapun langkah dalam menentukan desain penelitian :

- a) Menempatkan bidang penelitian (*field of inquiry*)
 - b) Pemilihan paradigma teoritis penelitian yang dapat memberitahukan dan memandu proses penelitian
 - c) Menghubungkan paradigma penelitian yang dipilih dengan dunia empiris lewat metodologi.
 - d) Proses pemilihan metode pengumpulan data e) Pemilihan metode analisis data.
- 2) **Subjek Penelitian**, berupa individu yang representatif, multi varian dan kaya akan data untuk penelitian serta memiliki pendapat yang sama mengenai masalah penelitian yang diajukan. Dalam hal penelitian kualitatif individu dalam subjek penelitian adalah informan kunci untuk memperoleh data jenuh (saturasi).

- 3) **Variabel Penelitian dan Definisi Istilah**, semua faktor yang berperan dalam proses penelitian. Setiap jenis penelitian mempunyai batasan untuk tiap-tiap variabel yang berbeda-beda.

Definisi istilah diperlukan apabila diperkirakan akan timbul perbedaan pengertian atau kekurangjelasan makna seandainya penegasan istilah tidak diberikan. Istilah yang perlu diberi penegasan adalah istilah-istilah yang berhubungan dengan konsep-konsep pokok yang terdapat di dalam tugas akhir.

Definisi istilah disampaikan secara langsung dalam arti tidak diuraikan asal usulnya. Penyusunan definisi istilah memungkinkan orang lain melakukan hal yang serupa sehingga apa yang dilakukan oleh peneliti terbuka untuk diuji kembali oleh orang

lain. Definisi istilah harus memiliki sumber rujukan yang dapat dipertanggungjawabkan.

- 4) **Instrumen Penelitian**, instrumen penelitian yang digunakan dalam penelitian kualitatif adalah peneliti sendiri dengan menggunakan beberapa cara dalam pengumpulan data meliputi wawancara, FGD (*Focus Group Discussion*/Diskusi kelompok terarah), observasi (situasi, kondisi yang terkait dengan fenomena yang digali), studi dokumen (telaah dan pemaknaan dokumen terkait), catatan lapangan, dan hasil pengujian laboratorium.
- 5) **Cara Penelitian**, menggambarkan jalannya proses penelitian yang meliputi tahap persiapan dan tahap pelaksanaan.
- 6) **Teknik Pengolahan dan Analisis Data**, pada analisis kualitatif secara umum dilakukan melalui tiga alur kegiatan yang terjadi secara bersamaan meliputi data *reduction* (reduksi data), data *display* (penyajian data), dan *conclusion drawing/verification* (penarikan kesimpulan/verifikasi). Reduksi data meliputi kegiatan memilah, mengarahkan, membuang yang tidak perlu dan mengorganisasi data. Penyajian data dapat menggunakan jenis matrik atau bagan yang dirancang guna menggabungkan uraian singkat/informasi yang tersusun dalam suatu bentuk yang padu dan mudah diraih. Penarikan kesimpulan merupakan kegiatan dari konfigurasi untuk penilaian terhadap data.
- 7) **Uji kualitas Data**, berbasis pada:
 - a) *Truth value*; mempertanyakan apakah hasil penelitian valid atau mencerminkan *truth*.
 - b) Aplikabilitas; apakah hasil dapat diterapkan pada subjek atau kontek yang berbeda.
 - c) Konsistensi; apabila penelitian direplikasi pada subjek atau konteks yang serupa, apakah hasilnya akan konsisten.

d) Netralitas: tak ada pengaruh karakter peneliti terhadap hasil yang diperoleh.

Pada validitas dan reliabilitas data dilakukan triangulasi dan *thick description*.

d. Hasil penelitian dan pembahasan

1) Gambaran umum lokasi penelitian

Menggambarkan secara spesifik profil tempat penelitian

2) Gambaran karakteristik informan

Gambaran ciri/karakteristik yang melekat pada subjek penelitian/informan. Ciri/karakteristik dapat meliputi: umur, pekerjaan, pendidikan, dsb sesuai dengan penelitian.

3) Hasil penelitian

Kumpulan data hasil penelitian yang telah dilakukan.

4) Pembahasan

Pembahasan kualitatif meliputi makna data/uraian makna data, teori atau hasil penelitian yang relevan dengan data/yang menunjang penelitian, *inside* (pemikiran peneliti mengenai data dan teori sesuai dengan penelitian). Saran peneliti terkait dengan perbaikan penelitian.

5) Keterbatasan penelitian

Merupakan bagian yang mengemukakan kelemahan penelitian, mungkin mempengaruhi hasil penelitian. Misalnya kelemahan penentuan kerangka sampel atau *setting* penelitian.

e. Simpulan dan Saran

1. **Simpulan**, Simpulan merupakan jawaban dari tujuan penelitian yang sudah ditentukan dan tidak dimaksudkan sebagai ringkasan hasil. Dalam simpulan penulis harus menjawab masalah dan tujuan yang telah dirumuskan pada Pendahuluan. Simpulan merupakan generalisasi dari hasil penelitian dan argumentasi penulis yang merupakan hakikat dari bab Hasil dan Pembahasan atau hasil pengujian hipotesis. simpulan dapat memuat uraian yang lebih luas dan

mudah dibaca, tetapi bukan dalam bentuk kalimat-kalimat pendek yang diberi nomor urut. Tulislah simpulan dalam 1 atau 2 paragraf.

2. **Saran dan Rekomendasi**, saran yang ditujukan hendaknya selalu bersumber pada kesimpulan hasil penelitian. Saran hendaknya tidak keluar dari batas-batas lingkup penelitian. Saran yang baik dapat dilihat dari rumusannya yang bersifat rinci dan operasional. Di samping itu, saran yang dianjurkan hendaknya telah spesifik. Saran dapat ditujukan kepada perguruan tinggi, lembaga pemerintah atau swasta, atau pihak lain yang dianggap layak. Rekomendasi berisi masukan untuk penelitian selanjutnya yang menggunakan topik sejenis. Rekomendasi pada penelitian berupa saran pembuatan kebijakan atau penentuan tindakan yang akan dilakukan pada penelitian serupa di masa datang untuk mengatasi keterbatasan penelitian

f. Daftar Pustaka

pustaka acuan harus memenuhi kriteria; relevan, mutakhir, dan sebaiknya primer. Yang dimaksud primer adalah acuan dari hasil penelitian yang berasal dari artikel berkala ilmiah. Daftar pustaka memuat semua pustaka yang dijadikan acuan dalam penulisan yaitu semua sumber yang dikutip. Daftar ini berguna untuk membantu pembaca yang ingin mencocokkan kutipan-kutipan yang terdapat dalam Pencantuman pendapat orang lain tanpa mengacu sumbernya dianggap plagiarisme. Penyusunan pustaka diurutkan secara alfabetis berdasarkan nama penulis tanpa gelar keserjanaan. Pustaka yang dikutip dapat berupa jurnal, buku ajar, buku, majalah, surat kabar, atau internet. Semua unsur dalam pustaka harus dicantumkan dalam daftar pustaka. Jarak penulisan antar buku 2 (dua) spasi, dalam buku 1 (satu) spasi.

Cara menulis daftar pustaka ketentuannya sebagai berikut :

- 1) Tulisan daftar pustaka ditulis ditengah halaman.
- 2) Sebutkan nama pengarangnya (untuk orang asing maupun orang Indonesia dengan mendahulukan nama keluarga atau nama dibalik),
- 3) Urut-urutan nama di dalam daftar pustaka mengikuti alfabet.
- 4) Sebutkan tahun penerbitnya,
- 5) Sebutkan nama judul karangan dan ditulis dengan huruf miring.

- 6) Sebutkan nama kota tempat penerbitnya,
- 7) Sebutkan nama badan penerbitnya.

2. Bagian Akhir

Bagian akhir dari skripsi/KTI berisi daftar lampiran (jika ada)

a. Rencana Kegiatan

Hendaknya dikemukakan jenis-jenis kegiatan yang direncanakan beserta jadwal waktunya (mulai dari persiapan, pengumpulan data, pengelolaan data sampai dengan penyusunan laporan).

b. Daftar Lampiran

Daftar lampiran berisi tabel yang panjang, surat keterangan, instrumen penelitian, listing Program Studi, peraturan-peraturan dan sebagainya yang berfungsi melengkapi laporan penelitian, Lampiran diberi nomor angka arab.

Lampiran-lampiran meliputi:

- 1) Jadwal pelaksanaan penelitian
- 2) Surat izin penelitian,
- 3) Surat keterangan/persetujuan telah melaksanakan penelitian,
- 4) Instrumen (daftar pertanyaan) penelitian, (checklis/kuesioner)
- 5) Data lengkap hasil penelitian,
- 6) Hasil Perhitungan Statistik (jika ada)
- 7) Lembar konsultasi
- 8) Bukti dokumentasi penelitian (jika ada)

c. Riwayat Hidup

Hal-hal yang perlu dimuat dalam riwayat hidup adalah :

1. Nama Lengkap Penulis
2. Tempat dan Tanggal Lahir
3. Nama Orang Tua
4. Alamat
5. Riwayat Pendidikan Formal dan Informal
6. Riwayat pekerjaan
7. Pengalaman Organisasi yang relevan
8. Informasi prestasi yang pernah diraih selama belajar di perguruan tinggi ataupun pada waktu duduk di bangku sekolah dasar dan sekolah menengah.
9. Bagi yang sudah berkeluarga dapat mencantumkan nama suami/istri dan putra-putrinya.